



Erasmus+

ВІТАЛЬНИЙ ПАКЕТ ДЛЯ СТУДЕНТІВ ТА БАТЬКІВ



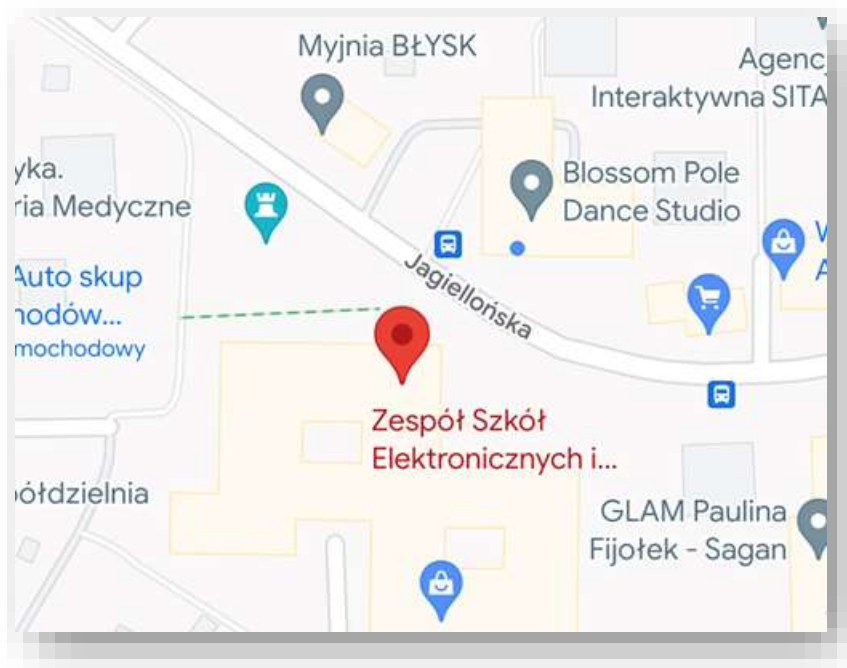
**Комплекс Шкіл Електроніки і Інформатики
в Сосновці
Технікум №8, Галузева Школа I ступеня**

Шановний студенти! Дорогі батьки!
Ласкаво просимо до Сосновця, до нашої школи!

Ми хочемо, щоб у школі ви почувалися як удома, тому ми написали цей посібник для вас, Учні, і для Вас, Батьки і Опікуни. Посібник допоможе Вам познайомитися з нашою школою та зрозуміти різницю між освітою в Польщі та тією, яку ви знаєте у своїй країні.

**Пам'ятайте – ми тут, щоб відповісти на ваші запитання,
та розвіяти сумніви.**

ШКОЛА НА КАРТІ



Адреса

Комплекс Шкіл Електроніки та Інформатики
41-200 Сосновець,
вул. Ягельонська 13

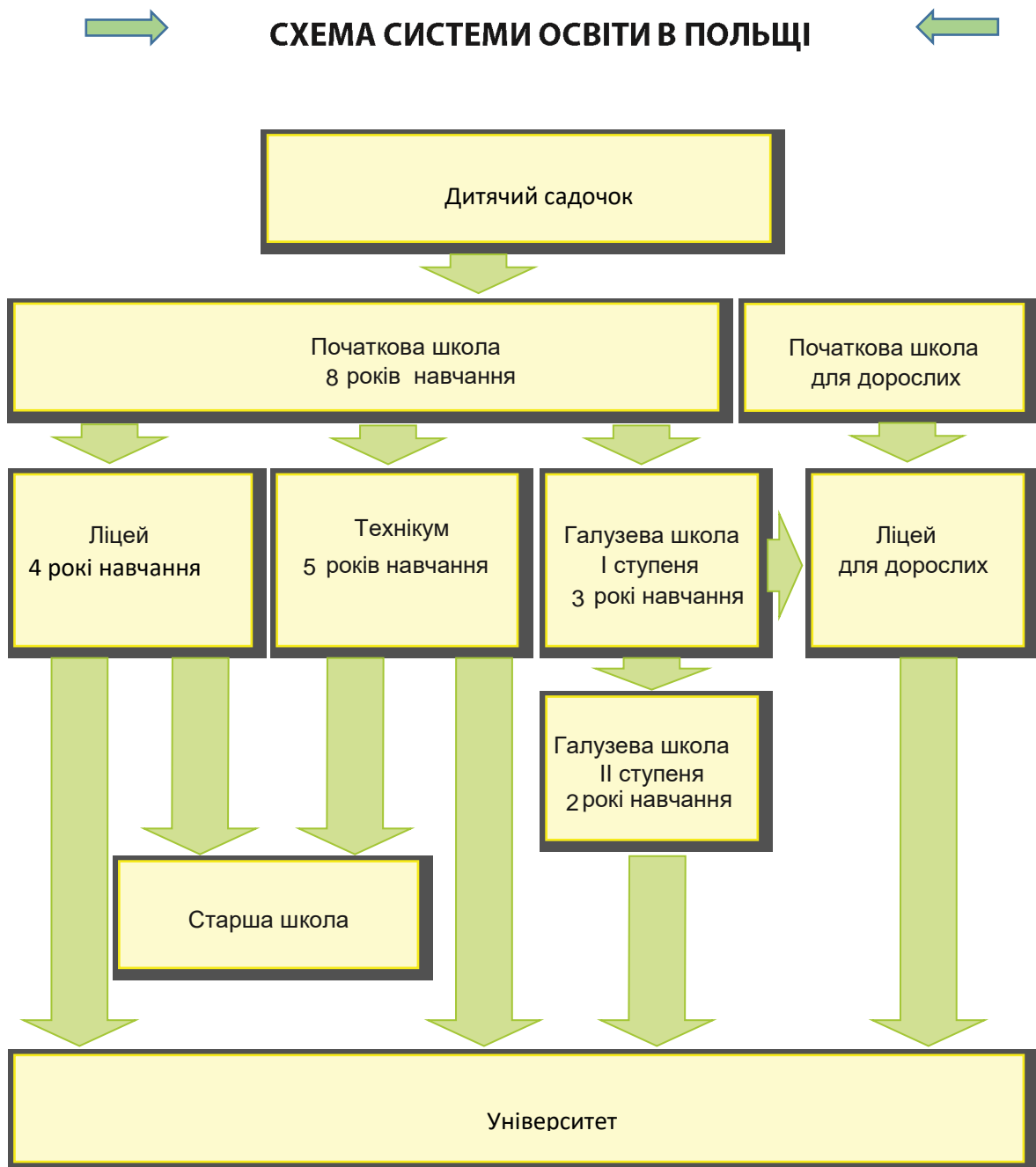
Контакт

Телефон стац: 32 292 44 70
Телефон моб: 513 761 156
E-mail: sekretariat@zse.edu.pl

Доїзд

Автобуси: 106, 150, 835, S

**ЩО ПОТРІБНО ЗРОБИТИ, ЩОБ СТАТИ СТУДЕНТОМ
ТЕХНІКУМА №8
В КОМПЛЕКСІ ШКІЛ ЕЛЕКТРОНІКИ ТА ІНФОРМАТИКИ**




**ОСВІТНІ НАПРЯМИ, ЯКІ
ВИ МОЖЕТЕ ВИБРАТИ В НАШОМУ ТЕХНІКУМІ**


| ГАЛУЗІ НАВЧАННЯ | КВАЛІФІКАЦІЯ В ГРУПАХ |
|----------------------------|---|
| Технік-електронник | ELM.02. Монтаж і інсталювання систем та електронних пристроїв ELM.05. Експлуатація електронних пристроїв |
| Технік-програміст | INF.03. Створення та адміністрування сайтів і баз даних INF.04. Проектування, програмування та тестування додатків |
| ІТ спеціаліст | INF.02. Адміністрування та експлуатація комп'ютерних систем, периферійних і локальних пристроїв комп'ютерних мереж INF.03. Створення та адміністрування сайтів і баз даних |
| Технік звукозапису | AUD.08. Монтаж звуку AUD.09. Виробництво звукозаписів |
| Технік з автоматики | ELM.01. Монтаж, налагодження та обслуговування систем промислової автоматизації ELM.04. Експлуатація систем промислової автоматизації |


**УМОВИ ПРИЙНЯТТЯ НА РАБОТУ ОСІБ, ЯКІ ПРИБУВАЮТЬ
З-ЗА КОРДОНУ**


Усі діти, які приїжджають з-за кордону, віком від 7 до 18 років, включно з тими, хто звертається за міжнародним захистом або підлягає міжнародному захисту, користуються освітою в державних школах на тих же умовах, що й польські діти.

Учні, які приїжджають з-за кордону, як і громадяни Польщі, так і іноземці, приймаються до державних шкіл на підставі іноземних документів, які підтверджують навчання за кордоном або завершення наступного класу навчання без необхідності завіряти документи.

При подачі заявки на вступ до державних професійно-технічних навчальних закладів можуть вимагатися додаткові критерії для вступу.

Директор загальноосвітньої школи проводить зарахування учня, який прибув з-за кордону, до відповідного класу, враховуючи також вік учня, думку батьків або самого учня, якщо він дорослий.



ПОРЯДОК ПРИЙОМУ



Іноземці приймаються на підставі:

- свідоцтва чи іншого документу, що підтверджує завершення школи чи іншого ступеня освіти за кордоном, визнаний згідно з окремими положеннями як еквівалентний польському сертифікату про закінчення відповідної державної школи, або
- свідоцтва, атестата або іншого документа, виданого школою за кордоном, що підтверджує відвідування іноземцем школи за кордоном і вказує на клас або ступінь освіти, яку іноземець закінчив у школі за кордоном, а також документ, що підтверджує суму шкільних років іноземця.

Тоді директор державної школи зараховує іноземця на основі поданих документів до відповідного класу.

ЯКЩО ВИ НАВЧАЛИСЯ ЗА КОРДОНОМ

Щоб стати студентом Технікума №8 при ZSEil у Сосновці, необхідно надати:

- заяву про вступ до школи, в якій вказати обраний напрям підготовки,
- один з перерахованих вище документів,
- 3 фото на посвідчення особи,
- декларацію вибору предмета, який буде вивчатися у розширеному діапазоні.

До першого класу можуть бути прийняті учні, які закінчили принаймні клас, що відповідає 8 класу початкової школи в Польщі.

При зарахуванні до відповідного класу ви отримаєте направлення на медичне обстеження. Ви повинні доставити результати обстеження до школи.

ЯКЩО ВИ ВЧИЛИСЯ В ПОЛЬСЬКІЙ ШКОЛІ

Ви можете потрапити в старшу школу, якщо ви закінчили принаймні 8 класів початкової школи в Польщі.

Щоб стати студентом першого класу Технікума №8 при ZSEil у Сосновці, ви візьмете участь у відборі на умовах, що застосовуються до польських абітурієнтів.

Ви повинні надати:

- заяву про вступ до школи, в якій вкажіть обраний напрям підготовки;
- атестат про закінчення початкової школи;
- довідка про результати екзамену за восьмий клас.

Ви можете претендувати на обрану вами філію відповідно до кількості набраних балів. Бали нараховуються за оцінками в атестаті початкової школи з польської мови, математики, іноземної мови та фізики чи інформатики. Крім того, ви отримаєте бали за результати іспиту за восьмий клас та за інші досягнення (наприклад, змагання).

Детальну інформацію про вступ можна отримати у консультанта у вашій початковій школі.



КАЛЕНДАР НА НАВЧАЛЬНИЙ РІК



| МІСЯЦЬ | СВЯТА / КАНІКУЛИ |
|---------------------------------|---|
| Вересень (9) | 01.09. Початок навчального року |
| Жовтень (10) | 14.10. День народної освіти (вихідний) |
| Листопад (11) | 01.11. Всіх Святих (вихідний) 11.11. День Незалежності (вихідний) |
| Грудень (12) | 23.12-01.01. Різдвяні свята 24-26.12. Різдво Христове |
| Січень (1) | 01.01. Новий рік (вихідний) 06.01. Свято Трьох Королів (вихідний) |
| Січень (1) або лютий (2) | Зимові канікули - 2 тижні (за рекомендаціями Міністерства освіти) |
| Березень (3) | Великдень - канікули - 6 днів (у березні або квітні) |
| Квітень (4) | Прощання з випускними класами (останній тиждень квітня) |
| Травень (5) | 01.05. День Праці (вихідний) 03.05. День Конституції (вихідний) |
| Червень (6) | Боже Тіло (вихідний) Кінець навчального року (останній тиждень червня) |
| Липень (7) | Літні канікули |
| Серпень (8) | Літні канікули |

ЛІТНІ КАНІКУЛИ!!!

Про додаткові вихідні вас повідомить школа.



РОЗПОРЯДОК ДЕННИЙ ШКОЛИ



Початок занять у школі о 7.45

| Час | Перерви |
|---------------|------------------|
| 7.45 - 8.00 | Урок 1 |
| | Перерва 1 |
| 8.35 - 9.20 | Урок 2 |
| | Перерва 2 |
| 9.25 - 10.10 | Урок 3 |
| | Перерва 3 |
| 10.15 - 11.00 | Урок 4 |
| | Перерва 4 – обід |
| 11.15 - 12.00 | Урок 5 |
| | Перерва 5 – обід |
| 12.15 - 13.00 | Урок 6 |
| | Перерва 6 |
| 13.05 - 13.50 | Урок 7 |
| | Перерва 7 – обід |
| 14.05 - 14.50 | Урок 8 |
| | Перерва 8 |
| 14.55 - 15.40 | Урок 9 |
| | Перерва 9 |
| 15.45 - 16.30 | Урок 10 |

Заняття закінчуються в п'ятницю. Повертатися до школи в понеділок.

ПЕРЕРВИ

На перервах необхідно залишатися на території школи!

Місця, де можна зупинитися під час перерви:

- шкільна бібліотека
- шкільні коридори
- шкільний двір
- зона релаксації
- спортивна зона

Під час обідньої перерви можна пообідати в шкільній їдальні.

Можна скористатися безкоштовними обідами - за погодженням з викладачем.



СИСТЕМА ОЦІНОК В НАШІЙ ШКОЛІ



Оцінювання предмета за шкалою від 1 до 6

- 6 - відмінна
- 5 - дуже добра
- 4 - добра
- 3 - задовільна
- 2 - допустима
- 1 - незадовільна

Ваша поведінка буде оцінена як :

- зразкова
- дуже добра
- добра
- задовільна
- незадовільна
- осудлива



ЕЛЕКТРОННИЙ ЩОДЕННИК



1. У своєму електронному щоденнику ви знайдете:

- план уроків на кожен день,
- оцінки з предметів,
- оцінку за поведінку,
- дати проведення тестів,
- домашнє завдання,
- заміни,
- повідомлення на пошті,
- зареєстровані пропуски шкільних уроків.

2. Ваші батьки в електронному журналі:

- прочитають інформацію про зустрічі та консультації,
- прочитатють інформацію про ваші оцінки, поведінку та пропуски,
- прочитають інформацію про важливі події в школі,
- зможуть пояснити відсутність своєї дитини у школі,
- зможуть контактувати з викладачами і класними керівниками через електронний журнал.



ЛЮДИ, ДО ЯКИХ МОЖЕТЕ ЗВЕРНУТИСЯ ПО ДОПОМОГУ



- Класний керівник,
- Шкільний радник,
- Шкільний психолог,
- Рада школи,
- Вчителі та працівники школи,
- Дирекція школи.



ІСПИТ НА АТЕСТАТ ЗРІЛОСТІ



МАТУРА - ЦЕ ІСПИТ, ЯКИЙ ДОЗВОЛЯЄ ВСТУПИТИ ДО ВИЩОГО ЗАКЛАДУ

Матуральний іспит проводиться з обов'язкових і додаткових предметів і складається з письмової та усної частини.

У Польщі матуру завжди проводять у травні, а точні дати щороку встановлює Центральна екзаменаційна комісія. Щоб скласти матуру з кожного предмету, необхідно набрати 30% від максимальної кількості балів (з 2024/25 навчального року це буде стосуватися і розширеного рівня).

| ОБОВ'ЯЗКОВІ ПРЕДМЕТИ | |
|---|--|
| ПИСЬМОВА ЧАСТИНА | УСНА ЧАСТИНА |
| Польська мова (Базовий рівень) | Польська мова (без вказівки рівня) |
| сучасна іноземна мова (базовий рівень) Ви можете вибрати такі мови, як: <ul style="list-style-type: none"> • англійська, • французька, • іспанська, • німецька, • російська, • італійська . | сучасна іноземна мова (без вказівки рівня) так само, як і в письмовій частині |
| математика | |
| ДОДАТКОВІ ПРЕДМЕТИ (на вибір) | |
| <ul style="list-style-type: none"> • додаткові предмети потрібно здавати на поглибленному рівні, • кожен повинен приступити до матури з одного додаткового предмета, а максимум до п'яти, • якщо у вас є професійне технічне звання, то ви звільнені від цього іспиту. | |
| ПРЕДМЕТИ НА ВИБІР: | |
| біологія, хімія, філософія, фізика, географія, історія, історія музики, історія мистецтва, інформатика, латинська мова та антична культура, мова етнічної меншини, мова національної меншини, сучасна іноземна мова (поглиблений або двомовний рівень), польська, регіональна мова, математика, знання суспільства. | |

Будуть полегшення для людей, які приїжджають з-за кордону і складають ЗНО. Учень або випускник, у якого обмежене знання польської мови, що ускладнює розуміння тексту, може скласти іспит на атестат зрілості, за винятком сучасного іспиту з іноземної мови, в умовах, адаптованих до його потреб і психофізичних здібностей, на основі позитивного висновку педагогічної ради.

Коригування умов проведення іспиту на атестат зрілості полягає, зокрема, в використанні відповідних засобів навчання (наприклад, двомовного словника), продовження часу, дозволеного для проведення цих іспитів.



ПРОФЕСІЙНІ ІСПИТИ



- складання іспитів за всіма професійними кваліфікаціями дозволяє отримати технічний диплом за професією, якої навчають,
- назви кваліфікацій кожної професії, з якої ви складатимете іспит, можна знайти в розділі про освіту,
- іспити проводяться в зимову (січень - лютий) і літню (червень) сесії, а точні дати кожного року встановлюються Центральною екзаменаційною комісією,
- іспит завжди складається з 2 частин:
 - теоретична частина (для проходження цієї частини необхідно набрати 50% від максимальної кількості балів);
 - практична частина (для проходження цієї частини необхідно набрати 75% від максимальної кількості балів).



ПРОФЕСІЙНА ПРАКТИКА



- у травні учні нашої школи проходять обов'язкову практику в 3-4 класах технікуму,
- кожен шукає стажування самостійно, керуючись своїми інтересами, профілем роботи, програмою стажування, професією,
- для кращих студентів в рамках проекту Erasmus+ організовано стажування за кордоном у країнах Європи.

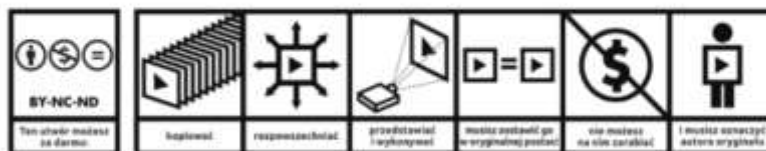


ДОДАТКОВІ ЗАНЯТТЯ



| | |
|--|--|
| Додаткові заняття для іноземних студентів | Додаткові заняття з польської мови |
| | Корекційні заняття з предмета, з якого учень відстає від програми |
| Додаткові заняття для всіх учнів | Коло захоплень: <ul style="list-style-type: none"> • Техніки • Робототехніка • Польський Червоний Хрест • Шкільний кіноклуб • Клуб Військовий (Wargamingowy) • Гурток гірського туризму |
| | Бібліотека і читальний зал |
| | Волонтерство |
| | Корекційні заняття |
| | Шкільний спортивний клуб |

Права autorskie do publikacji zastrzeżone dla ZSEiI w Sosnowcu
na zasadzie licencji Creative Commons



Użycie autorskie - Użycie niekomercyjnie - Bez utworów zależnych 3.0 Polska - Licencja ta pozwala na rozpowszechnianie, przedrukowanie i wykorzystanie utworów, jedynie w takich niekomercyjnych oraz pod warunkiem zachowania go w oryginalnej postaci (nie tworzenia utworów zależnych), oraz to wymagać restrykcji o licencji.
<http://creativecommons.org/licenses/by-nc-nd/3.0/pl/>

Пакет створено в рамках проекту Erasmus+
№ 2020-1-PL01-KA101-078897
під назвою **Культурне розмаїття – це сильна сторона Європи!**

Дослідження: учасники проекту – викладачі Комплексу шкіл Електроніки та Інформатики у Сосновці

Використані джерела:

1. Розпорядження Міністра національної освіти від 23 серпня 2017 р.
2. <https://um.warszawa.pl>
3. <https://zse.edu.pl>



Projekt współfinansowany
w ramach programu
Unii Europejskiej Erasmus+